




Фруктовий пиріг

Дорослому. Описуйте фрукт, а дитина хай відгадає. Наприклад: воно велике, червоне, солодке, росте на дереві, має маленькі кісточки всередині (яблуко). Поміняйтесь ролями.

З'єднай
фрукти з їхніми
половинками.



Порахуй, скільки
цілих фруктів на
столі, а скільки
половинок.




Допоможи бабусі спекти яблучний пиріг: **обведи** яблуко по контуру олівцем, виріжи його, наріж скибками, наклеї бабусі в пиріг. Середину викинь у смітник.

✓

Рецепт пирога з яблуками «250»:

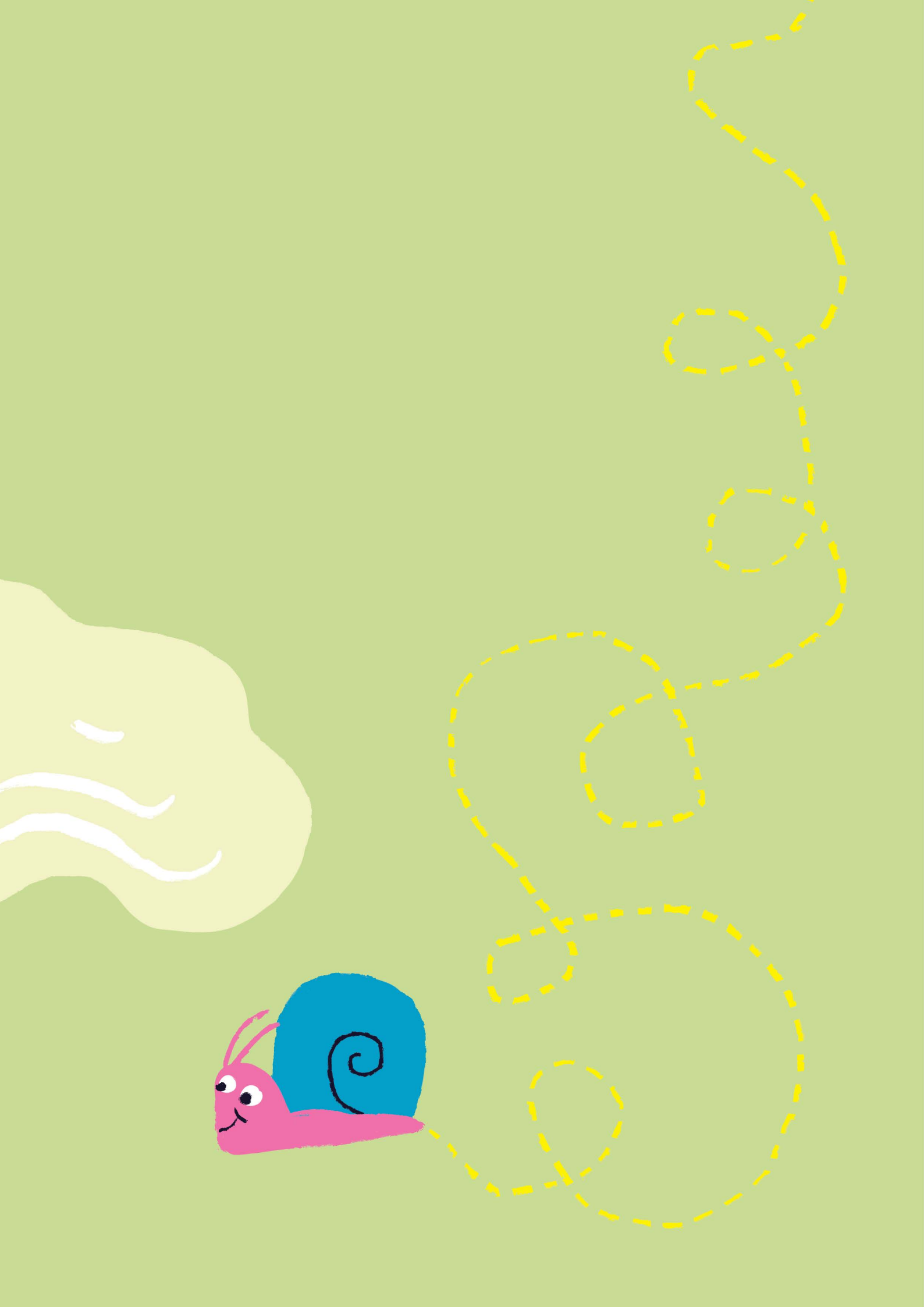
масло — 250 г
цукор — 250 г
борошно — 250 г
яйця — 5 шт.
розпушувач — 2 ч. л.
ванільний цукор — 2 ч. л.
цедра 1 цитрини
дрібка солі,
сметана — 4 ст. л.
сок цитрини
яблука «ренет Симиренко»
порізані на скибки — 5-7 шт.

Рецептом поділилась Пані Стефа — Маріанна Душар.




Дорослому. Знайдіть **5 причин** похвалити свою дитину за конкретні дії. Наприклад: «Мені дуже подобається, як ти обережно працюєш із ножицями».





Розмалюй яблука
улюбленим кольором.



Дорослому. Розмальовувати яблука можна як пальчиковими фарбами, так і пензликом.

«Ренет Симиренка» вперше описав український учений Левко Симиренко. Смак яблук і гарна реклама швидко зробили сорт популярним.