



# Фруктовий пиріг

З'єднай фрукти з їхніми половинками.



Порахуй, скільки цілих фруктів на столі, а скільки половинок.



**Дорослому.** Описуйте фрукт, а дитина хай відгадує. Наприклад: воно велике, червоне, солодке, росте на дереві, має маленькі кісточки всередині (яблуко). Поміняйтесь ролями.


Допоможи бабусі спекти яблучний пиріг: **обведи** яблуко по контуру олівцем, виріжи його, наріж скибками, наклеї бабусі в пиріг. Середину викинь у смітник.

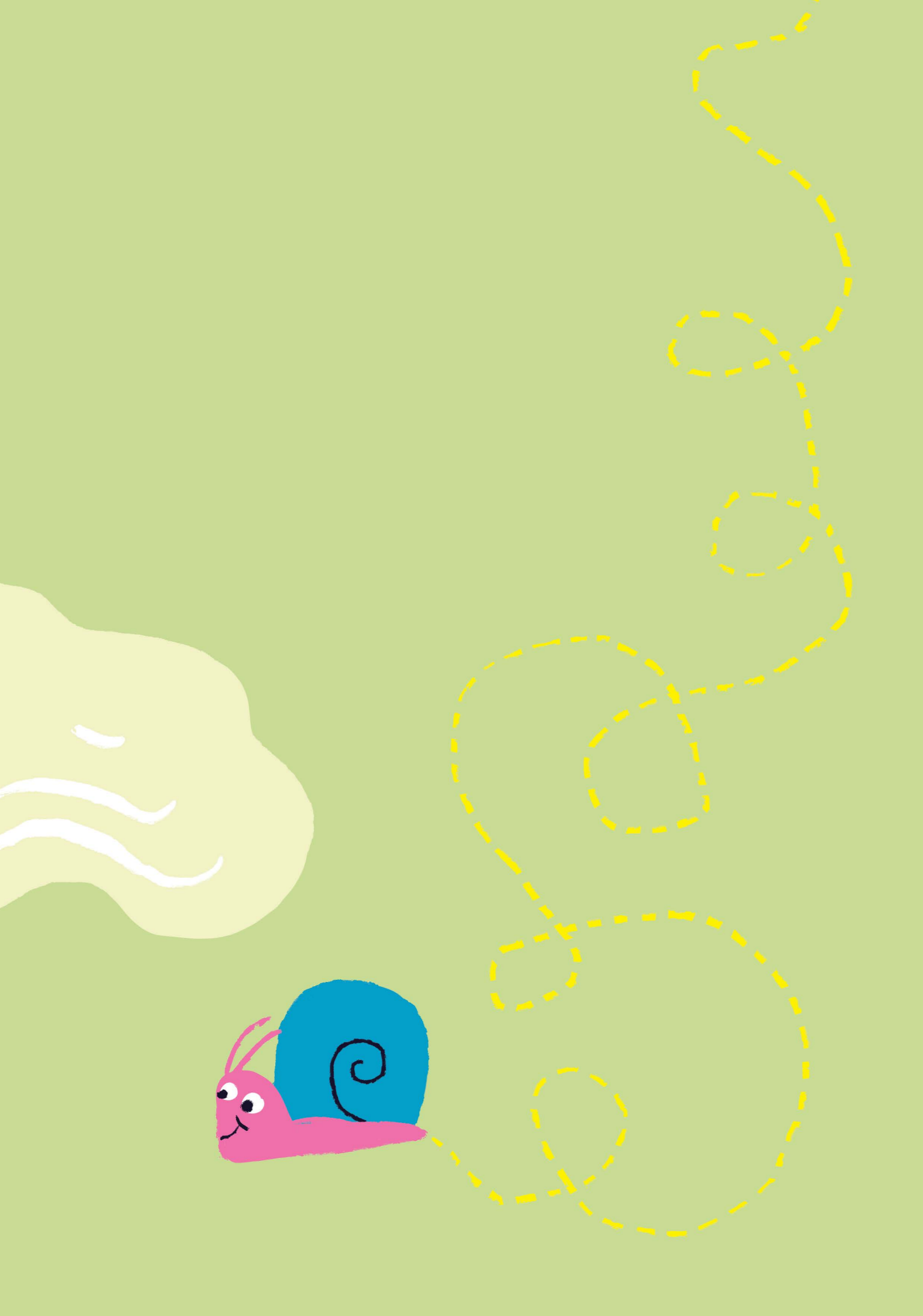
Рецепт пирога з яблуками «250»:

масло — 250 г  
цукор — 250 г  
борошно — 250 г  
яйця — 5 шт.  
розпушувач — 2 ч. л.  
ванільний цукор — 2 ч. л.  
цедрa 1 цитрини  
дрібка солі,  
сметана — 4 ст. л.  
сок цитрини  
яблука «ренет Симиренко»  
порізані на скибки — 5-7 шт.


Рецептом поділилась Пані Стефа — Маріанна Душар.

**Дорослому.** Знайдіть 5 причин похвалити свою дитину за конкретні дії. Наприклад: «Мені дуже подобається, як ти обережно працюєш із ножицями».





Розмалюй яблука  
улюбленим кольором.



**Дорослому.** Розмальовувати яблука можна як пальчиковими фарбами, так і пензликом.

«Ренет Симиренка» вперше описав український учений Левко Симиренко. Смак яблук і гарна реклама швидко зробили сорт популярним.